

***Підсумки виконання
Програми економічного і соціального
розвитку міста Коростеня
за 2018 рік***



Олександр Ясинецький

“ *Праця звільняє нас від
трьох великих лих:
нестатків, пороку і нудьги.*

Вольтер





1

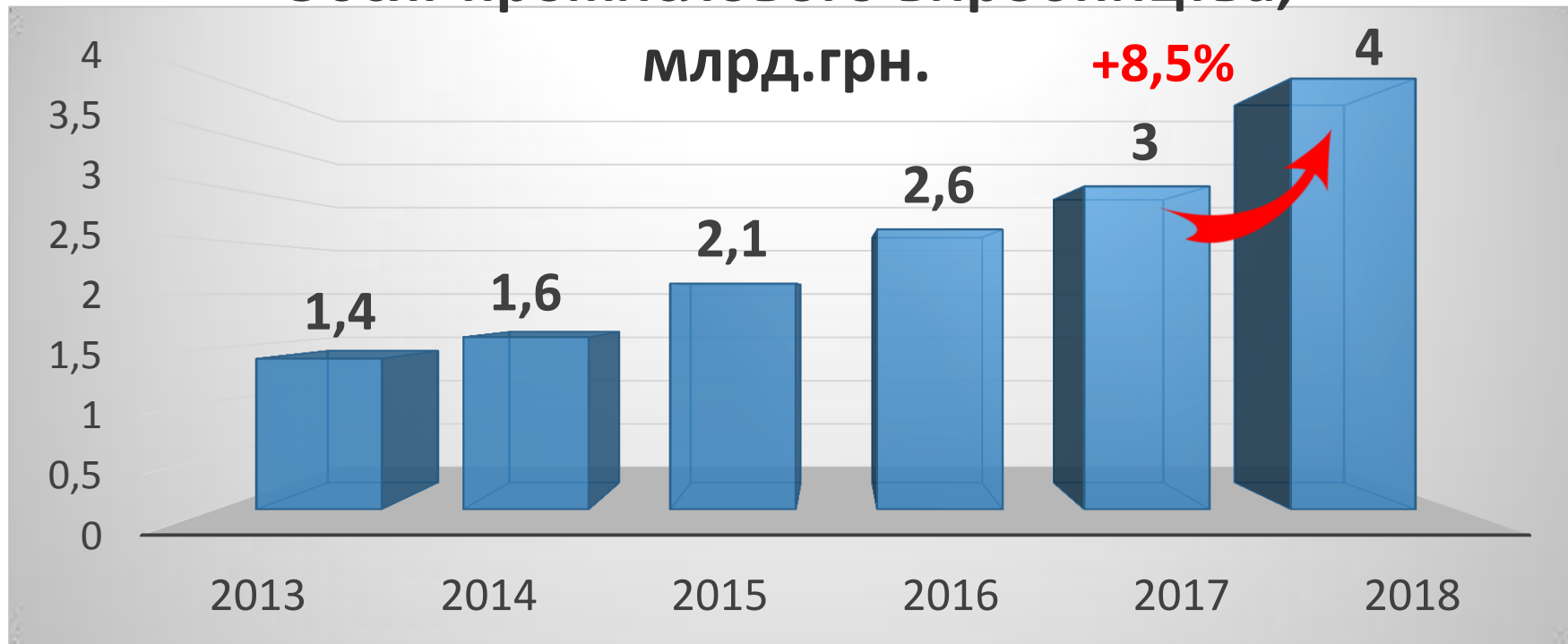
Промисловість



Промислове виробництво



Обсяг промислового виробництва, млрд.грн.





Індекс промислового виробництва – 108,5%



Вир-во іншої неметалевої мінеральної продукції	197,7%
Легка промисловість	148,8%
Вир-во електричного, електронного, оптичного устаткування	120,1%
Виробництво машин та устаткування	109,7%
Металургійне виробництво	109,5%
Добувна промисловість	107,7%
Хімічна промисловість	100,2%
Деревообробна промисловість	95,5%
Виробництво харчових продуктів	52,2%



Обсяг реалізованої промислової продукції на 1 особу

52,0 тис.грн.

м.Житомир	51,2
м.Бердичів	30,7
м.Малин	56,1
м.Нов.-Волинський	18,3



КОРОСТЕНЬ

**Географія поставок промислової продукції досягла
30-ти країн світу**



2

Енергетичні ресурси



Водопостачання та водовідведення

2%

Зменшення
споживання води

5%

Менше
прийнято стоків

89%

Рівень оплати
населення

35%

Зростання
тарифу на
водопостачання

30%

Зростання
тарифу на
водовідведення

102%

Рівень оплати
підприємств



Теплопостачання



6,4%

Збільшення
споживання тепла

36,7%

Зростання тарифу
для населення

22%

Зростання
заборгованості

62,2 млн.грн.

Загальна
заборгованість

56,5 млн.грн.

Заборгованість
населення

93%

Рівень оплати
проти 96% в 2017 році



Газопостачання

45%

Зменшення
споживання газу

34%

Зростання тарифу
для підприємств

23%

Зростання тарифу
для населення

31 млн.грн.

Загальна
заборгованість

30 млн.грн.

Заборгованість
населення



Електропостачання



16%

Зростання тарифу
для підприємств

2017=2018 рік

Тариф для населення
не змінився

12,7%

Зростання
заборгованості

4 млн.грн.

Загальна заборгованість



Енергоменеджмент

Щоденний енергомоніторинг

В бюджетних установах:

- на 8% скорочення споживання води
- на 2% скорочення споживання електроенергії

Видатки з міського бюджету

На оплату енергоносіїв:

- зменшились на 14,5%
- склали 26,8 млн.грн.

Видатки з міського бюджету

На впровадження заходів з енергозбереження:

- склали 5 млн.грн.

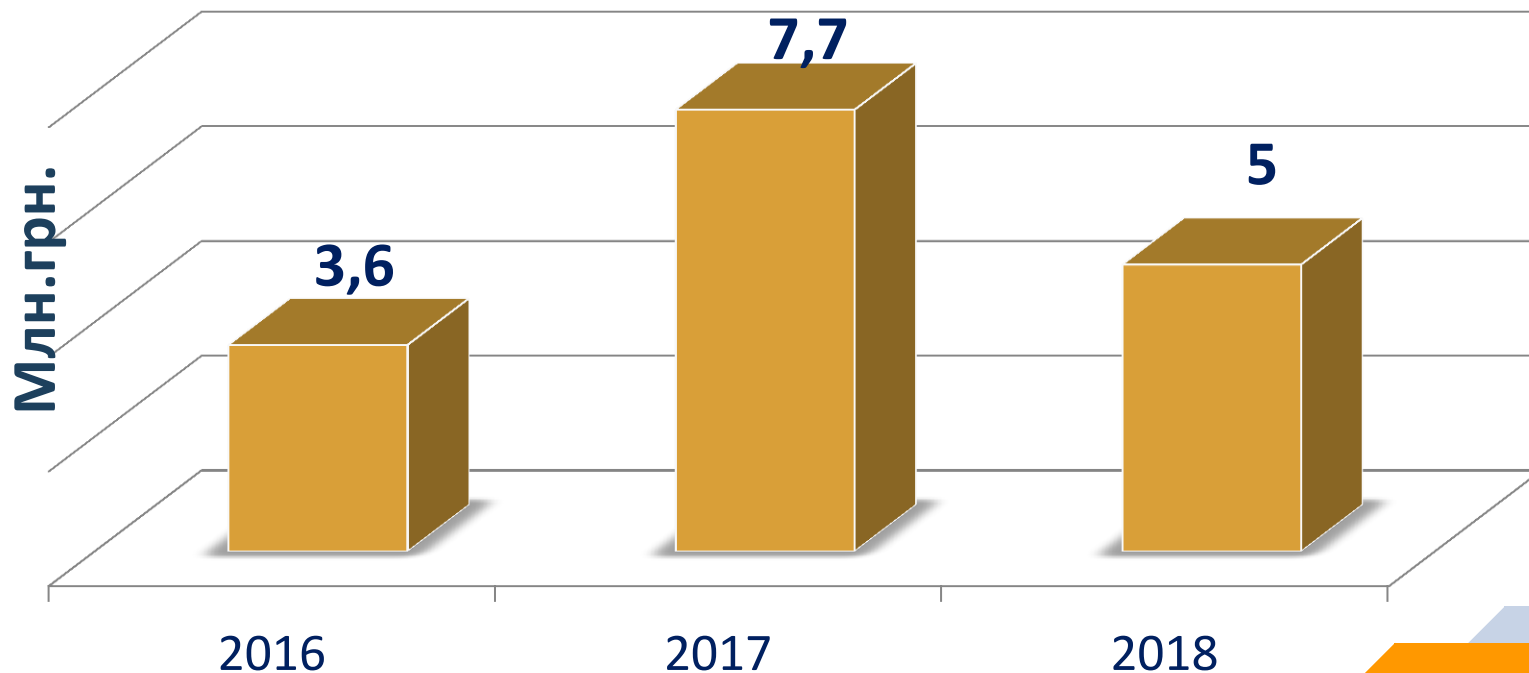


В рамках програми «Впровадження системи енергетичного менеджменту в місті Коростень на 2017-2019 роки» в 2018 році:

- Затверджено Положення про матеріальне стимулювання ощадного використання паливно-енергетичних ресурсів у бюджетній сфері
- Завершено I етап проекту по термосанації ЦРД №18 (t зросла з 16⁰С до 24⁰С). Далі – встановлення ІТП
- проведено 4 семінари-тренінги з питань енергоефективності та енергозбереження
- 2 тематичні конкурси серед учнівської молоді та дошкільнят
- 4 засідання Дорадчого комітету
- розроблена інформаційно-просвітницька продукція



В рамках урядової програми «теплі кредити» видано 5,0 млн. грн.





3

Земельні відносини та землевпорядкування



Продаж і оренда земельних ділянок



1,1 млн.грн.

Шляхом аукціону реалізовано 6 земельних ділянок:
4 – з правом оренди,
2 – з правом власності.

12,2 млн.грн.

Продано 9 земельних ділянок несільськогосподарського призначення.
Надходження до міського бюджету **2,7 млн.грн.**

8,1 млн.грн.

В оренду передано 123 земельні ділянки площею 41,2 га



Порушення земельного законодавства



326,7 тис. грн.

Стягнуто в добровільному порядку

128,4 тис. грн.

Задоволено на користь міської ради
по 11 судовим справам на загальну
суму 1,9 млн.грн.

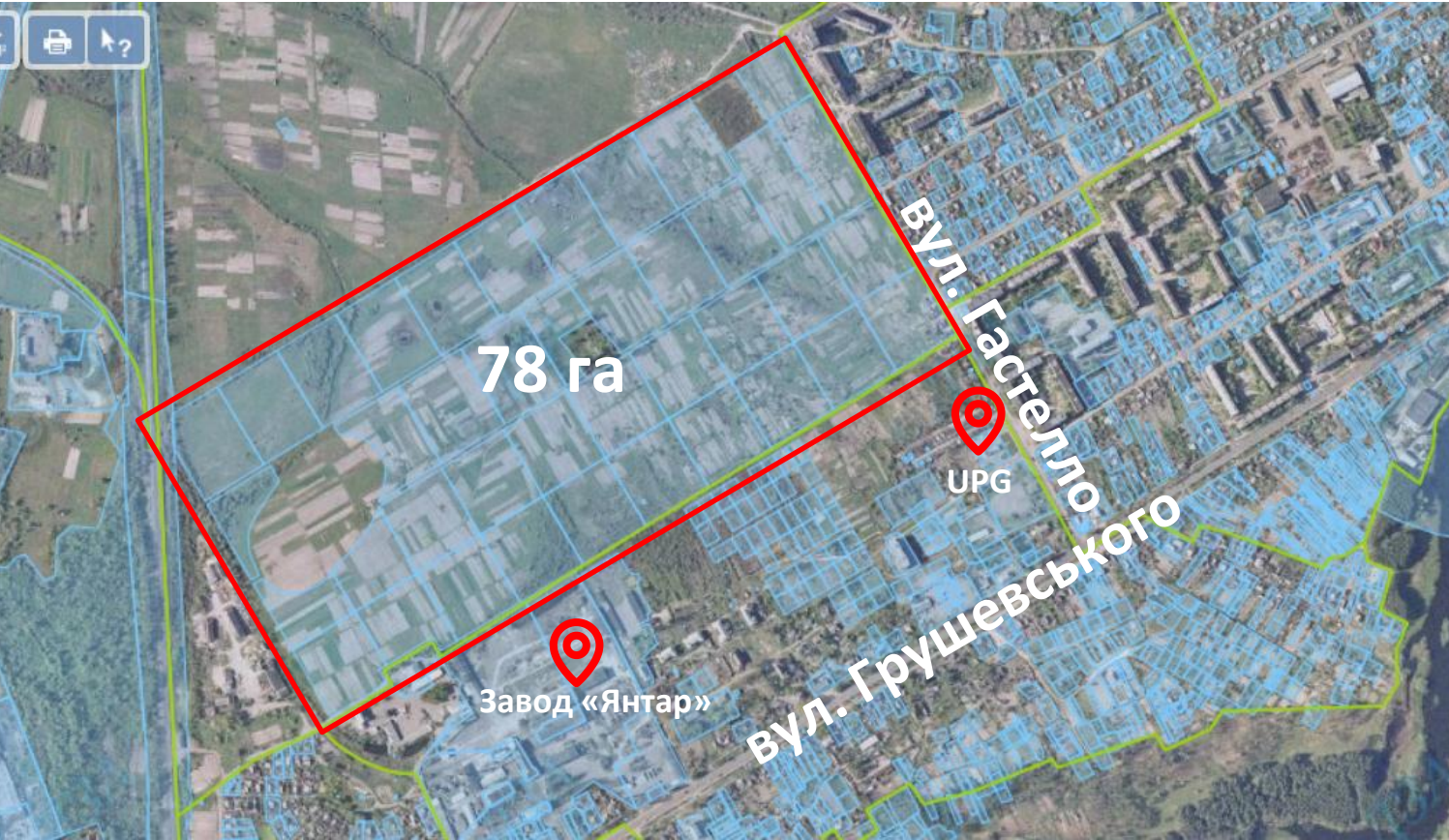


167 земельних ділянок виділено учасникам АТО

Станом на 01.01.2019 року на обліку для
безкоштовного отримання у приватну власність
земельних ділянок перебуває 469 учасників АТО.



78 га по вул. Гастелло повернуто громаді Коростеня



В 2018 році
під об'єктами
комунальної
власності
оформлено
42 земельні
ділянки



4

Будівельний комплекс, архітектура та містобудування



Будівельні роботи





КОРОСТЕНЬ

ЖИТОМИРСЬКОЇ ОБЛАСТІ

ВНЕСЕННЯ ЗМІН ДО ГЕНЕРАЛЬНОГО ПЛАНУ м. КОРОСТЕНЬ

СХЕМА ПРОЕКТНИХ ПЛАНУВАЛЬНИХ ОБМЕЖЕНЬ

ЕКСПЛІКАЦІЯ

ОБ'ЄКТИ ТА ОБ'ЄКТИВНИЙ ОБ'ЄКТ ЗАХОДУ

ВНЕСЕННЯ ЗМІН ДО ГЕНЕРАЛЬНОГО ПЛАНУ м. КОРОСТЕНЬ

1. Територія об'єкту планування

2. Територія об'єкту планування

3. Територія об'єкту планування

4. Територія об'єкту планування

5. Територія об'єкту планування

6. Територія об'єкту планування

7. Територія об'єкту планування

8. Територія об'єкту планування

9. Територія об'єкту планування

10. Територія об'єкту планування

11. Територія об'єкту планування

12. Територія об'єкту планування

13. Територія об'єкту планування

14. Територія об'єкту планування

15. Територія об'єкту планування

16. Територія об'єкту планування

17. Територія об'єкту планування

18. Територія об'єкту планування

19. Територія об'єкту планування

20. Територія об'єкту планування

21. Територія об'єкту планування

22. Територія об'єкту планування

23. Територія об'єкту планування

24. Територія об'єкту планування

25. Територія об'єкту планування

26. Територія об'єкту планування

27. Територія об'єкту планування

28. Територія об'єкту планування

29. Територія об'єкту планування

30. Територія об'єкту планування

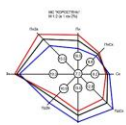
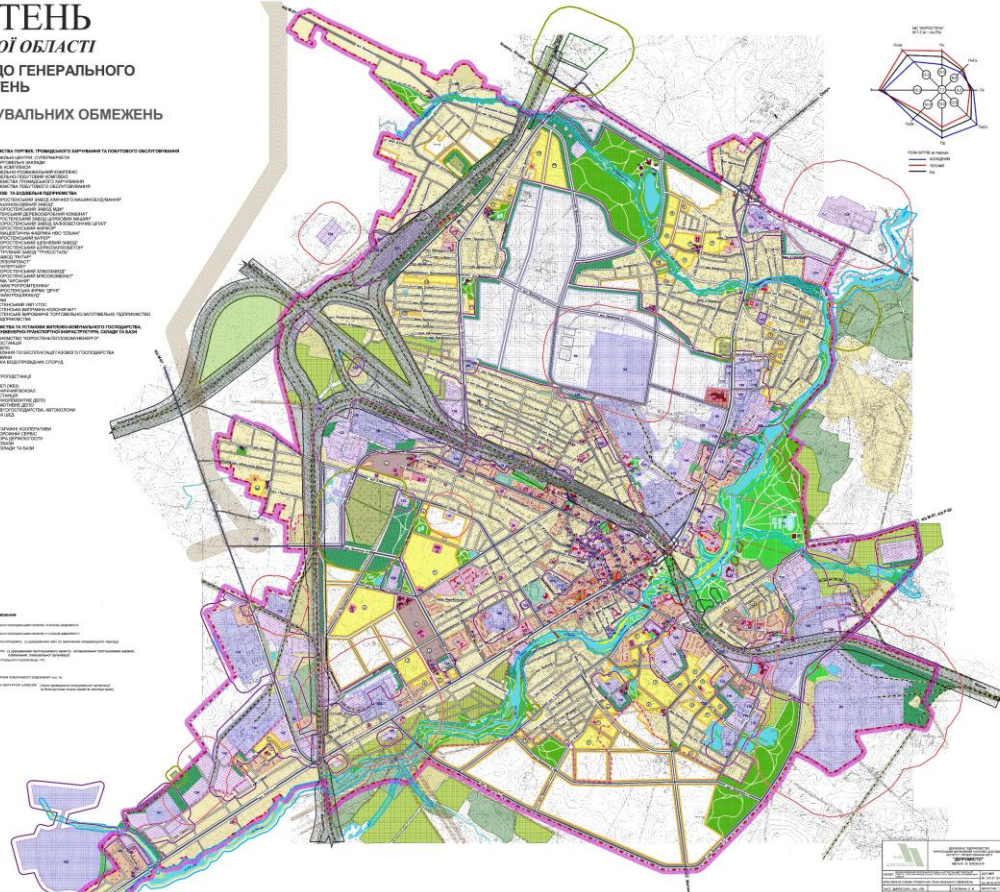
31. Територія об'єкту планування

32. Територія об'єкту планування

33. Територія об'єкту планування

34. Територія об'єкту планування

35. Територія об'єкту планування



1. Територія об'єкту планування

2. Територія об'єкту планування

3. Територія об'єкту планування

4. Територія об'єкту планування

5. Територія об'єкту планування

6. Територія об'єкту планування

7. Територія об'єкту планування

8. Територія об'єкту планування

9. Територія об'єкту планування

10. Територія об'єкту планування

11. Територія об'єкту планування

12. Територія об'єкту планування

13. Територія об'єкту планування

14. Територія об'єкту планування

15. Територія об'єкту планування

16. Територія об'єкту планування

17. Територія об'єкту планування

18. Територія об'єкту планування

19. Територія об'єкту планування

20. Територія об'єкту планування

21. Територія об'єкту планування

22. Територія об'єкту планування

23. Територія об'єкту планування

24. Територія об'єкту планування

25. Територія об'єкту планування

26. Територія об'єкту планування

27. Територія об'єкту планування

28. Територія об'єкту планування

29. Територія об'єкту планування

30. Територія об'єкту планування

МАСШТАБ 1 : 10 000

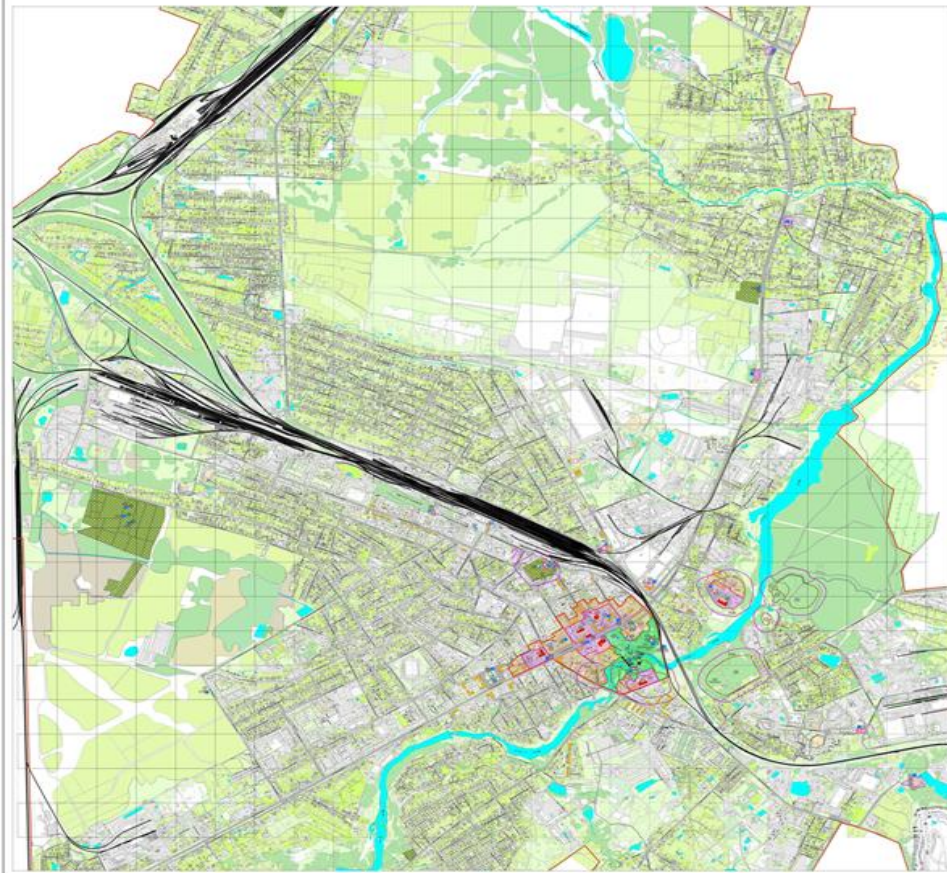
З «ДІПРОМІСТО» укладено договір на виконання проектно-вишукувальних робіт «Внесення змін до генерального плану м. Коростень Житомирської області».

Містобудівна документація пройшла комплексну державну експертизу та отримано позитивний експертний висновок.

Затверджена науково-
проектна документація
«Історико-архітектурний
опорний план з визначенням
історичних ареалів
м. Коростеня Житомирської
області»
та
«Зони охорони пам'яток
культурної спадщини
м. Коростеня Житомирської
області»



м. КОРОСТЕНЬ
Житомирської області
Зони охорони пам'яток культурної спадщини
Основне креслення
М 1 : 5 000





5

Транспортний комплекс та зв'язок



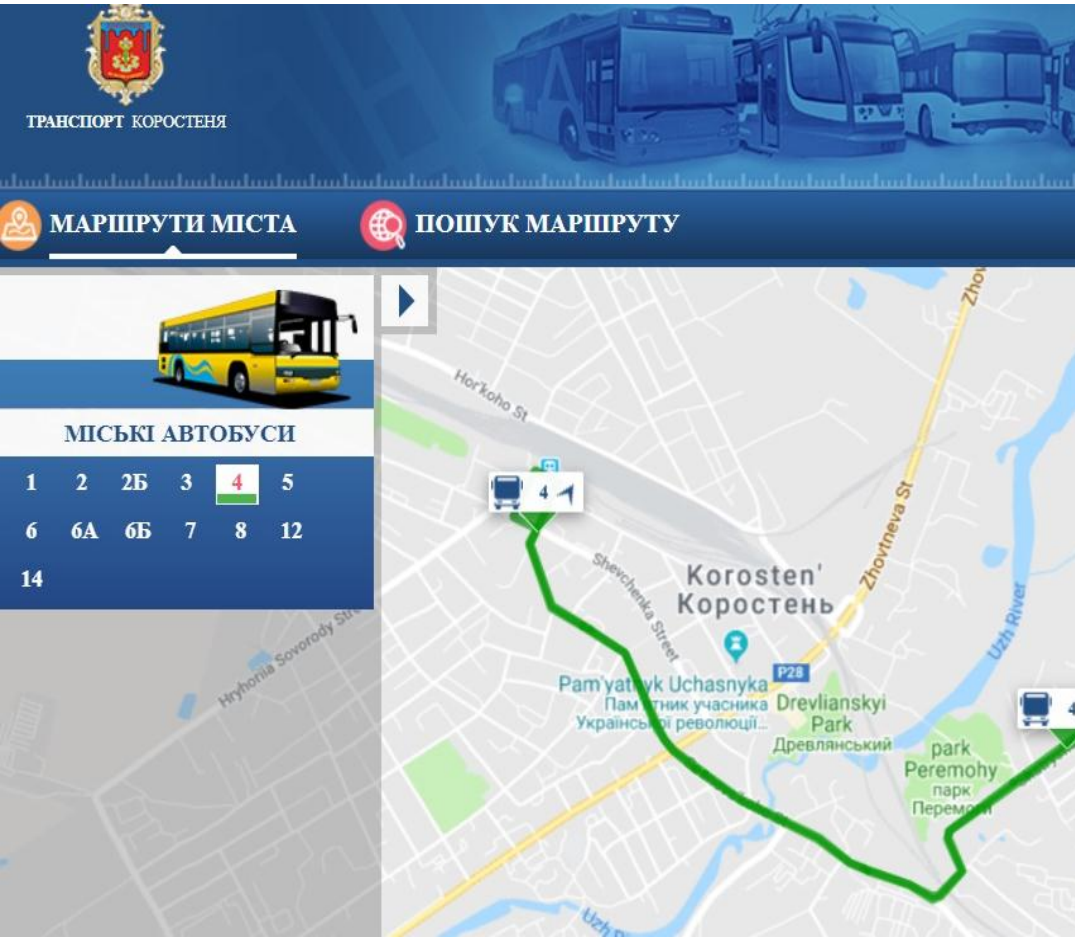
Автомобільний транспорт



Пасажиропотік, тис. осіб



З листопада 2018 р.
вартість проїзду
6 грн.



Виконання графіків руху перевізниками становить

93%:

- ✓ дефіцит водіїв;
- ✓ старіння транспортних засобів;
- ✓ «вузькі місця» на маршрутах;
- ✓ розбалансованість доходів і витрат перевізників.



Збільшення скарг пасажирів на **14%**



Монетизація?!



В березні 2018 року КМУ затверджено Порядок надання ПІЛЬГ у готівковій формі з оплати проїзду усіма видами транспорту загального користування на міських, приміських та міжміських маршрутах

проблема

м. Коростень
потреба
понад
33,0 млн.грн.

вирішення

Продовжено практику часткової компенсації витрат перевізників



Компенсації з міського бюджету



Автомобільний транспорт

1,7 млн.грн.

Компенсація з міського
бюджету в 2018 році

2,0 млн.грн.

Залізничний транспорт



6

Фінансово-бюджетна політика



Надходження до Державного бюджету

187,5 млн.грн.

Порівняно з 2017 роком	+27%
План виконано	108%
Бюджетонаповнюючі:	
ПДВ	74,1 млн.грн.
Податок на прибуток	12,9 млн.грн.



Власні надходження до міського бюджету

303,4 млн.грн.

План виконано	102,3%
Бюджет розвитку:	
2018 рік	0,4%
2017 рік	1,6%



Видатки міського бюджету



Видатки міського
бюджету
741,8 млн.грн.



prozorro
ПУБЛІЧНІ ЗАКУПІВЛІ

5,8 млн.грн.

Економія бюджетних
коштів в галузі освіти



7

Управління об'єктами комунальної власності



Комунальне майно



Приватизація та відчуження

264,0 тис. грн.

Надходження до міського бюджету

472,0 тис. грн.

Оренда об'єктів комунальної
власності



В 2018 році завершено процедуру отримання **реєстрації права власності 40 об'єктів комунальної власності.**

До регіонального відділення Фонду державного майна України по Житомирській області направлені відповідні документи по **20 об'єктам.**

8



Інвестиційна діяльність



Нова керуюча компанія індустріального парку «Коростень»



КОРОСТЕНЬСЬКИЙ
ЗАВОД
МДФ

БІЗНЕС-ПРОЕКТ
розвитку та
функціонування
індустріального парку
«Коростень»



23 млн. євро інвестицій

250 робочих місць

**8000 грн. середня
заробітня плата**

**75 тис. одиниць продукції
на рік**



КОРОСТЕНЬСЬКИЙ
ЗАВОД
МДФ

2018-2020 роки
Меблева фабрика



Слайд №2

Бачення міста:



«Індустріальний центр Полісся та місто високої якості життя»

Завдання:

- 1 • підтримка та вдосконалення умов для розвитку деревообробної галузі
- 2 • створення умов для будівництва підприємств інших галузей промисловості на території ІП
- 3 • стимулювання розвитку малого і середнього бізнесу

План місцевого економічного розвитку міста Коростень



Mayors for Economic Growth

ПЛАН МІСЦЕВОГО ЕКОНОМІЧНОГО РОЗВИТКУ МІСТА КОРОСТЕНЯ НА 2019-2020 РОКИ

Коростенська міська рада

м. Коростень
Україна

СХВАЛЕНО

«Індустріальний центр Полісся та місто високої якості життя»

Серпень, 2018



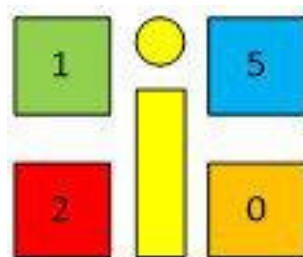
«Зелені інвестиції»



125 га
Сонячна
електро-
станція
на 80 МВт
150 млн.дол.США



Будівництво нових підприємств



ТОВ «ІНЕРТ2015»

Підприємство по ремонту
залізничного рухомого
складу





Міжнародна співпраця



Mayors for
Economic Growth



Covenant of Mayors
for Climate & Energy
CoM East



UNITED NATIONS
INDUSTRIAL DEVELOPMENT
ORGANIZATION

PARP



polska pomoc



9

Розвиток підприємництва



Стан малого і середнього підприємництва, одиниць





Підтримка підприємництва



Програма відшкодування % по кредитах

Відшкодовано **21,7 тис. грн.**
по бізнес-проекту «Створення розсадника
декоративних та плодових рослин»

Проблематика:

- Жорсткі умови кредитування;
- Відсутність державної підтримки;
- Складна економічна ситуація.



Школа підприємництва в місті Коростень

в рамках проекту
“Партисипативна демократія та обґрунтовані
рішення на місцевому рівні в Україні”

**Бюджет проекту
198,0 тис.грн.**



Подальше життя проекту «Школа підприємництва в місті Коростень»:

- з 1 вересня 2018 року в загальноосвітніх навчальних закладах міста впроваджено пілотний проект-факультатив з підприємництва;
- придбано дві інтерактивні дошки;
- щорічне проведення конкурсу бізнес-проектів серед учнівської молоді;
- продовження практики відвідування підприємств.

Плани на майбутнє:

створення бізнес-школи в Коростені



10

**Торгівля, громадське
харчування та побутові
послуги**



Виїзна торгівля



вулиці Жори Кудаківа та Привокзальна площа

58 ярмарків

Виїзна торгівля в 2018 році

47,0 тис.грн

надходження до міського бюджету



Торгівля стаціонарна



Відкрито

8 магазинів та 4 кафе
29 нових робочих місць

Заборона

Торгівля алкоголем
з 23:00 до 08:00

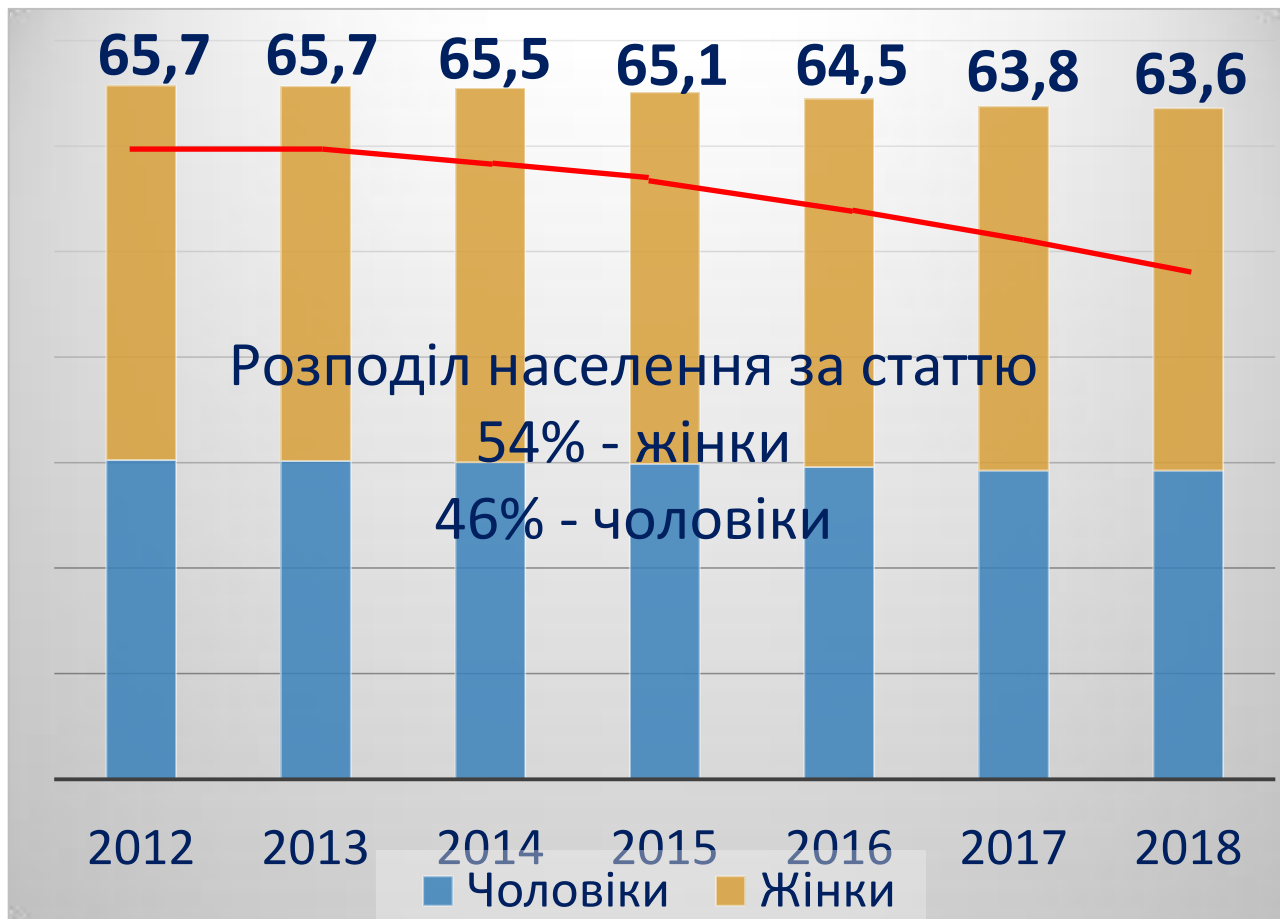




11

Демографічна ситуація

Кількість постійного населення, тис.осіб



Народжуваність

- 9,4%

Смертність

- 4%



12

Грошові доходи та заробітна плата

В 2018 році дохід 1 жителя зріс на **27,8%** і становив **40,4 тис.грн. в місяць**

Середньомісячна заробітна плата по містах, грн.	9 місяців 2018 року	у % до	
		середнього рівня по регіону	9 місяців 2017 року
Житомирська область	7183	100	128
м. Житомир	7581	106	127
м. Бердичів	6457	90	126
м. Коростень	7833	109	133
м. Малин	7578	105	120
м. Нов.-Волинський	7567	105	142

Заборгованість – 2,7 млн. грн.



13

Зайнятість населення та ринок праці

Кількість зайнятого населення, тис.осіб

16,8 -2%

Створено нових робочих місць, тис.

0,75

+46%

Шукали роботу, тис.осіб

3,8

-6%

Працевлаштовано, тис.осіб

1,7

+27%

Середній розмір виплат по безробіттю – 2693 грн.
(+26%)



14

Соціальний захист населення

Програма «Турбота»
профінансовано 7,4 млн.грн.
в 2,4 р. більше, ніж в 2017 р.



👁 Державна допомога

Видатки бюджету, млн.грн.



Активно працювали:

- ✓ «Будинок сестринського догляду»
- ✓ КУ Територіальний центр соціального обслуговування
- ✓ Коростенської міської організації Товариства Червоного Хреста України





Пенсійне забезпечення

21,0 тис.осіб

Кількість пенсіонерів
зменшилась на 300 осіб

2483,0 тис.грн.

Середньомісячний
розмір пенсії зріс на
21,6%



15

Охорона здоров'я населення



Стан здоров'я населення



Первинний вихід на інвалідність, кількість випадків на 10 тис. населення

Поширеність хвороб

серед дорослого
населення:

19 тис. випадків на 10 тис.
відповідного населення

+27%

	2017	2018	+/-
Доросле населення	49,5	55,9	+13%
В т.ч. працездатне населення	53	58,9	+11%
Діти до 17 р.	22,6	27,2	+20%



Реформування галузі



З 01.01.2018 року змінилась структура
Коростенської ЦМЛ

БУЛО	СТАЛО
Інфекційне відділення	Інфекційне відділення для дорослих (20 ліжок) Інфекційне відділення для дітей (25 ліжок)
Приймальне відділення	Відділення екстреної медичної допомоги



Реформування галузі



Початок функціонування Центру ПМСД

БУЛО	СТАЛО
Терапевтичні відділення поліклініки	Припинено роботу
Частина дитячої поліклініки	Припинено роботу
Поліклініка	Консультативно-діагностичний центр
Дитяча поліклініка	Консультативно-діагностичний відділ для дітей



Реформування галузі



41,3 тис. декларацій

Підписано з населенням
станом на 01.01.2019 р.

65%

Рівень охоплення
декларуванням

Підписано договір з Національною
службою здоров'я України на 2019 рік

Видатки на галузь охорони здоров'я

86,0 млн.грн.

В порівнянні з 2017 р.	+8%
В тому числі	
З міського бюджету	21,0 млн.грн.
В порівнянні з 2017 р.	+32%
Крім того	
Позабюджетні кошти	8,5 млн.грн.



16

Освіта і наука



Дошкільна освіта

2535 дітей

виховується в
зкладах
дошкільної освіти
-3%

144 гуртки

за інтересами
функціонують в
садочках

140 дітей

перебувають на
соціально-
педагогічному
патронаті

1563 дитини

охоплені
гуртковою
роботою

162 дитини

виховується в
групах
компенсуючого
типу

68,2 млн.грн.

видатки з міського
бюджету
+18%



Шкільна освіта



7169 дітей

навчається в
зкладах загальної
середньої освіти
+3%

24 дитини

охоплені інклюзивним
навчанням (22 класи в
9 школах)

295 класів

мережа класів
збільшилась на 7
одиниць

45 дітей

охоплено
індивідуальним
навчанням

992 дитини

навчається в ІІ
зміну (6 шкіл), а
це – 13,8% дітей

105,0 млн.грн.

В т.ч. видатки з міського
бюджету – 32,7 млн.грн.
+37%



Виховання талановитої особистості



Центр позашкільної освіти

127 гуртків – 2,6 тис.дітей

Коростенська ДЮСШ

33 групи – 513 дітей



Професійно-технічна освіта

ПТУ №16:

90 учнів – випускники 2018 року;
85% – з них працевлаштовано;
76% – виконання державного замовлення.

**Коростенський
технічний
коледж:**

В червні 2018 року закінчила навчання **остання група**.
Працює лише автошкола.



17

**Культура, туризм,
екскурсійна діяльність**



Культурно-масові заходи



В 2018 році проведено на **33% більше** заходів

56 заходів

Видатки з міського бюджету на **17% більше**

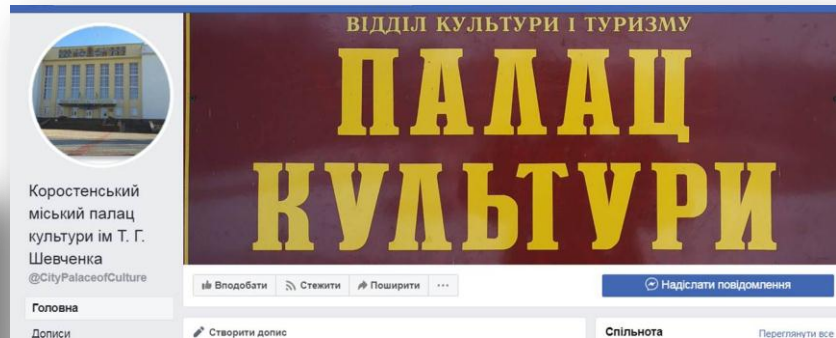
20,6 млн.грн.

Аматорський театр Колектив «Креатив»

**“ТАЄМНИЦЯ СХІДНОГО ЛІСУ
або в 11 столітті Wi-Fi не ловить”**



#ТАЄМНИЦЯСХІДНОГОЛІСУ
#АТГКРЕАТИВ



Створено сторінку в
соціальній мережі

Археологічні дослідження Городища №1 (Червона гірка)



Міжнародна наукова конференція
«Древлянські
старожитності»



Туристично-інформаційний центр



419
екскурсій

7331 особа


в 2,5 р.
більше



Впровадження нового туристичного маршруту «Літописне місто Іскоростень. Городище №1», «Древлянські гради», «Патріотичні екскурсії».

Підготовлено проект «Школа екскурсоводів».

Віртуальний 3D-тур «Скелею»



Коростень в історії



Коростень в історії

Рубрика «Коростень в історії»



18

**Соціальна робота з
сім'ями, дітьми та
молоддю**



Робота з сім'ями та дітьми

521 сім'я

станом на 01.01.19
зареєстрована як
багатодітна

301 дитина

забезпечена
послугами
оздоровлення

1731 дитина

виховується в
багатодітних сім'ях

230 дітей

оздоровлено за
рахунок міського
бюджету

63 дитини

виховується в 8
будинках сімейного типу
і 2 прийомних сім'ях

1,3 млн.грн.

видатки з міського
бюджету на
оздоровлення

в 2 р. більше

За кошти міського бюджету (125,3 тис.грн.) та субвенції з обласного бюджету (100,0 тис.грн.) придбано однокімнатну квартиру



Із загальної кількості дітей, які перебувають на первинному обліку мають житло на праві приватної власності - 20 дітей, на праві користування – 82 дитини. Не мають житла – 5.



Центр соціальних служб для сім'ї, дітей та молоді

1,2 тис.сімей

відвідано
працівниками
ЦСССДМ

119 сімей

які опинились в
складних життєвих
обставинах,
перебувають на обліку

55 сімей

перебувало під
соціальним
супроводом

Здійснювали свою діяльність:

- ✓ Центр соціальної реабілітації дітей-інвалідів «Джерело надії»
- ✓ Коростенський міський центр соціально-психологічної реабілітації дітей «Віри, Надії, Любові»



19

Фізична культура і спорт



Проведено 413 спортивних заходів





Стадіон «Спартак»



- ✓ Проведено оновлення майданчиків для ігрових видів спорту
- ✓ Розпочато реконструкцію футбольного поля та будівництво легкоатлетичної доріжки

Єдина споруда в Житомирській області, яка пройшла ліцензування для проведення ігор Чемпіонату України з футболу



20

Інформаційний простір

«КоростеньМедіа»




Колективне підприємство
коростенької міської ради
«Телевещання «КоростеньМедіа»



ФРЕШМЕН

НА МЕЖІ
ДОБРА І ЗЛА



ОКРЕМИМ РЯДКОМ
(за що голосували депутати)

«КоростеньМедіа» www.facebook.com/Korost

«КоростеньМедіа» www.facebook.com/

ТБ

- ❑ Випущено 835 програмних та інформаційних продукти
- ❑ YouTube – 684 тис. переглядів
- ❑ 6 програм власного виробництва



Досягнення



- ✓ Телебачення відзначено грамотою Національної ради з питань телебачення та радіомовлення за високий професіоналізм;
- ✓ Коростень отримав частоту мовлення для завершення процесу створення місцевого FM-радіо;
- ✓ Газета «Іскоростень» стала лауреатом обласного творчого конкурсу в номінації «Кращий журналістський матеріал»;
- ✓ Тираж газети збільшився в 2 рази і становить 7,0 тис. примірників;
- ✓ За оцінками Національної ради з питань телебачення та радіомовлення місто Коростень є одним із національних лідерів збереження та розвитку місцевого мовлення.



21

Житлово-комунальне господарство

Профінансовано – 23,9 млн.грн.

+33%



КП Теплозабезпечення

Реконструкція теплових пунктів, встановлення 76 лічильників,
ремонт та заміна мереж, тощо

6,9 млн.грн.

16 житлових будинків
від'єднались від
централізованого
опалення

2,0 млн.грн.
Придбано екскаватор-
навантажувач



КП «Водоканал»



Капітальні ремонти водогінних та каналізаційних мереж, фільтрів, дренажної системи, прокладання нових мереж, тощо

2,3 млн.грн.

920 м.п.
замінено мереж

160 витоків
ліквідовано

3600 заявок
по каналізації
виконано

12 колодязів
відремонтовано



Ремонт доріг

14,0 млн.грн.

капітальні ремонти доріг, реконструкція та асфальтування

733,0 тис.грн.

профілювання вулиць загальною площею 232,0 тис.м²

24,5 млн.грн.

кошти Державного бюджету на ремонт дороги по вул. С.Кемського

331,7 тис.грн.

розмітка вулиць площею 1739 м²

10,5 млн.грн.

ямковий ремонт доріг площею 20,2 тис.м²

6 млн.грн.

капітальний ремонт тротуарів, пішохідних доріжок тощо



Вуличне освітлення та утримання доріг

Проведено реконструкцію мереж вуличного освітлення:

- ✓ встановлено 96 світильників;
- ✓ прокладено 5 км кабелів

Утримання мереж вуличного освітлення,
об'єктів дорожньої безпеки

1,8 млн.грн.

Утримання доріг

3,6 млн.грн.



Впорядкування місць відпочинку



670,0 тис.грн.


- ✓ Ремонт пам'ятників;
- ✓ Облаштування пішохідних доріжок;
- ✓ Встановлення лавок для відпочинку тощо

В 2018 році за рахунок коштів обласного бюджету в сумі **555,5 тис.грн.** придбано **13 дитячих ігрових комплексів**



Робота з безпритульними тваринами

ГО «Хатіко» простерилізовано 620 собак
560,0 тис.грн.



Для ГО «Твій друг» виділено
100,0 тис.грн. на продукти харчування
20,0 тис.грн. на медикаменти



Покращення житлового фонду



339,2 тис.грн.

капітальні ремонти покрівель в 2 будинках ОСББ (дольова участь співвласників – 145,6 тис.грн.)

195,0 тис.грн.

укладено 9 Компенсаційних угод на відшкодування з бюджету %-ставок за кредитами, залученими ОСББ

913,9 тис.грн.

кошти обласного бюджету на придбання енергозберігаючих світильників, матеріалів для поточного ремонту конструктивних елементів тощо

13,3 млн.грн.



Придбано 8 одиниць техніки та 149 контейнерів для сміття

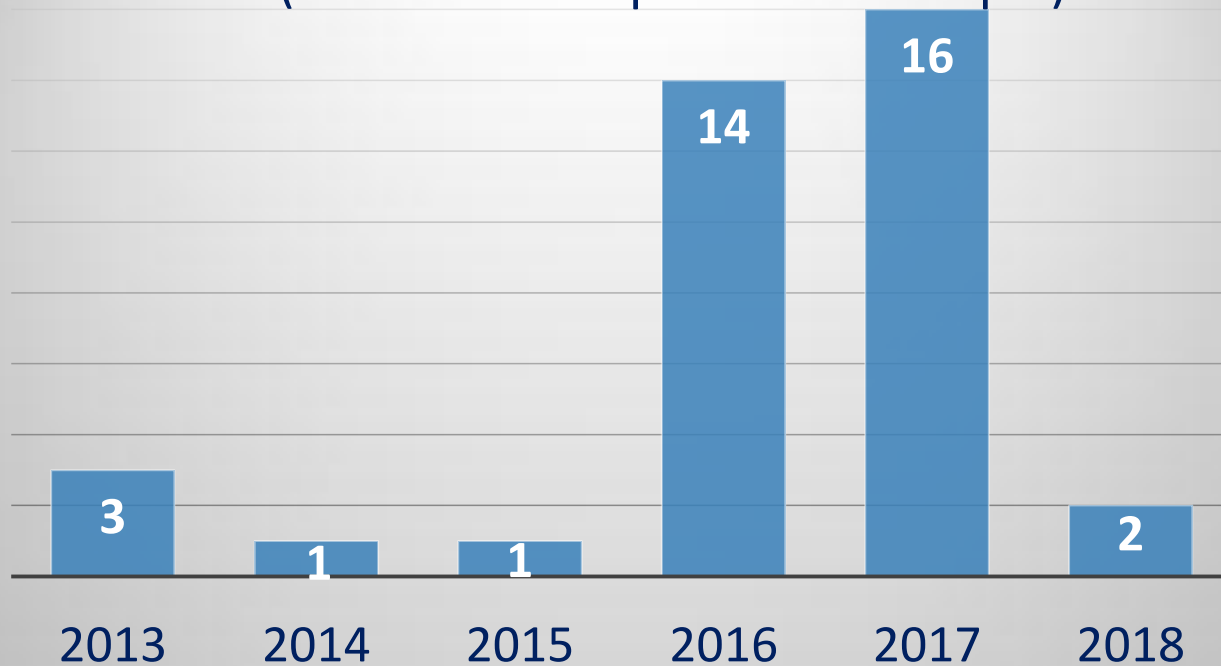




Розвиток ринкових відносин в галузі



Динаміка створення ОСББ в місті
(кількість створених ОСББ в рік)



Станом на
01.01.2019 р. в
місті функціонує
56 ОСББ



Фінансування галузі ЖКГ



140,5 млн.грн.

Обсяг інвестицій в житлово-комунальне господарство
в 2,5 р. більше, ніж в 2017 році



22

Охорона навколишнього природного середовища



Охорона навколишнього природного середовища



25,0 млн.грн.

кошти Державного бюджету на будівництво ТПВ

667 м³

ліквідовано стихійних сміттєзвалищ

661,9 тис.грн.

роботи по капітальному ремонту гідротехнічної споруди в с.Поліське

24,6 тис.грн.

корегування робочих проектів по реконструкції очисних споруд каналізації та греблі

Розробляється ПКД для розчищення р. УЖ



23

Природна та техногенна безпека



Мета:

- підвищення безпеки життєдіяльності населення міста
- підвищення рівня готовності органів управління та сил цивільного захисту до дій за призначенням
- підвищення загального рівня техногенно-екологічної безпеки

Заходи 2018 року:

- тематичні заходи (навчання, штабні тренування, огляди-конкурси, перевірки тощо) в школах та на підприємствах міста
- 19 перевірок готовності міської системи оповіщення до використання за призначенням
- перевірки стану пожежної безпеки закладів з масовим перебуванням людей



Безпека життєдіяльності



1,3 млн.грн.
фінансування міської цільової програми

- ❑ Коростенська міська комунальна рятувальна служба на воді – **1,0 млн.грн.**
В 2018 році надано допомогу 68 особам.
- ❑ Запасний пункт управління Коростенської міської ради «Скеля» - **287,4 тис. грн.**



УВАГА!



ЗБІЛЬШЕННЯ КІЛЬКОСТІ ПОЖЕЖ В 1,5 РАЗИ





24

Охорона праці на виробництві



Стан травматизму на виробництві, кількість випадків





25

Зміцнення законності і правопорядку



14,2 тис. заяв

надійшло до
Коростенського ВП
+18%

1,4 тис. правопорушень

різних категорій тяжкості
скоєно в 2018 р.
на рівні 2017 р.

2,2 млн.грн.

завдано матеріальних
збитків, з яких
відшкодовано
530,0 тис.грн

100%

розкриття умисних
вбивств та тяжких
тілесних
ушкоджень

62%

розкриття розбоїв

34%

розкриття грабежів



Невирішені питання останніх років



- ❑ незадовільне матеріально-технічне забезпечення;
- ❑ відсутність опорних пунктів дільничних офіцерів поліції;
- ❑ неналежне функціонування системи відеонагляду на території міста.



Дякую за увагу!